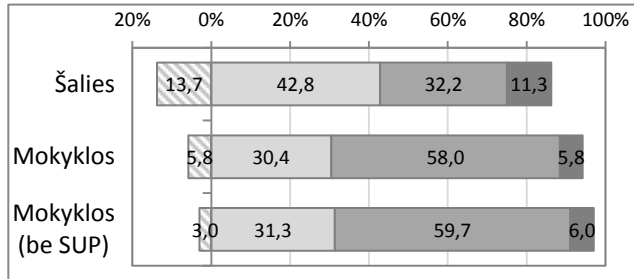


Mokinių pasiskirtymas pagal pasiekimų lygius

Nepatenkinamas
  Patenkinamas
  Pagrindinis
  Aukštesnysis

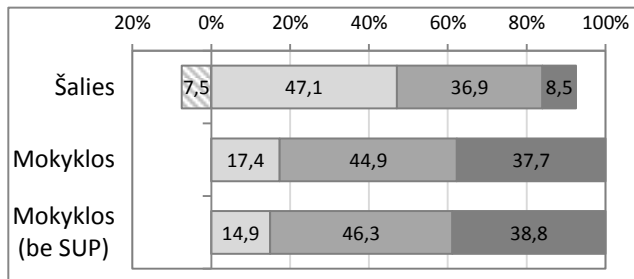
**Matematika**

	Mokinių sk.	Proc.
Nepatenkinamas	4	5,8%
Patenkinamas	21	30,4%
Pagrindinis	40	58,0%
Aukštesnysis	4	5,8%



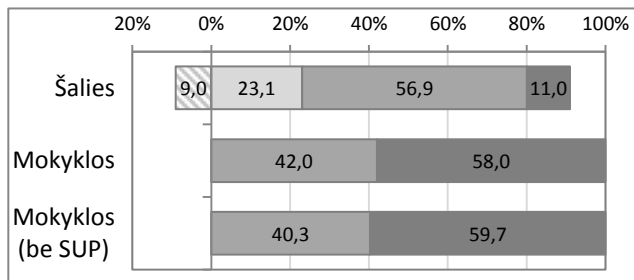
**Skaitymas**

	Mokinių sk.	Proc.
Nepatenkinamas	0	0,0%
Patenkinamas	12	17,4%
Pagrindinis	31	44,9%
Aukštesnysis	26	37,7%



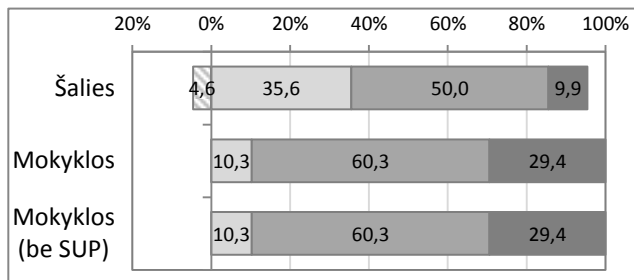
**Rašymas**

	Mokinių sk.	Proc.
Nepatenkinamas	0	0,0%
Patenkinamas	0	0,0%
Pagrindinis	29	42,0%
Aukštesnysis	40	58,0%



**Istorija**

	Mokinių sk.	Proc.
Nepatenkinamas	0	0,0%
Patenkinamas	7	10,3%
Pagrindinis	41	60,3%
Aukštesnysis	20	29,4%



Skirtingų vietovių ir mokyklų tipų mokinių pasiekimų palyginimas

Vidutiniškai surinktų taškų dalis (proc.)

Jūsų mokyklos pasiekimai pažymėti vertikalia linija

**Matematika**

**Skaitymas**

**Rašymas**

**Istorija**

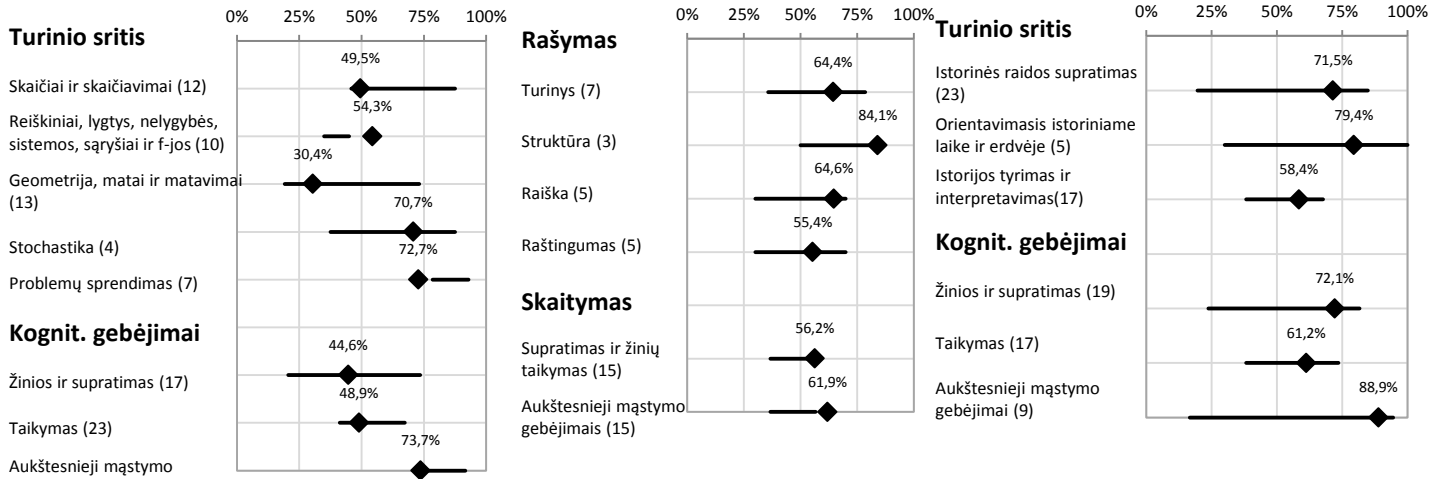


# Apibendrinti mokyklos 8 klasės mokinių rezultatai pagal testuojamų dalykų turinio ir kognityvinių gebėjimų sritis

## Matematika

## Lietuvių kalba

## Istorija



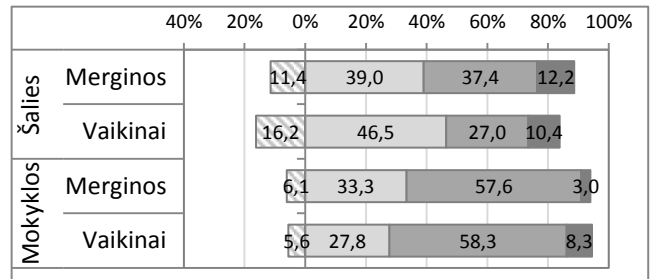
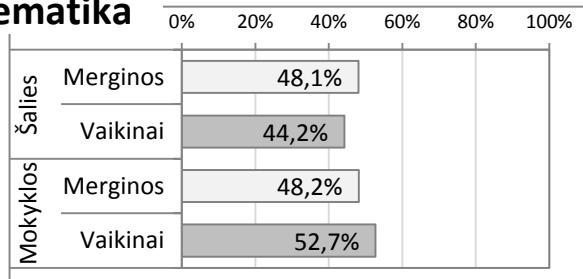
## Mokinių pasiekimų analizė pagal lytį

### Vidutiniškai surinktų taškų dalis (proc.)

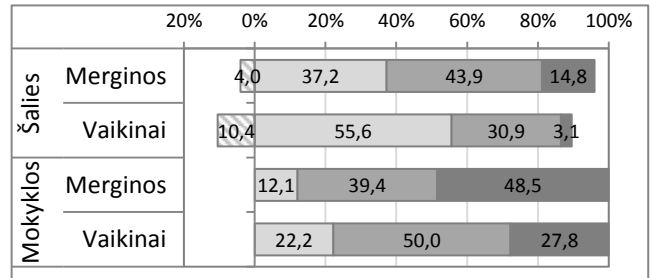
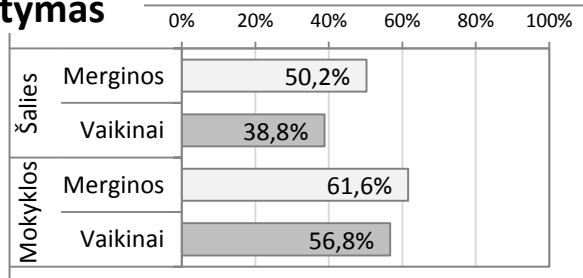
### Pasiskirtymas pagal pasiekimų lygius (proc.)

Nepatenkinamas 
  Patenkinamas 
  Pagrindinis 
  Aukštesnysis

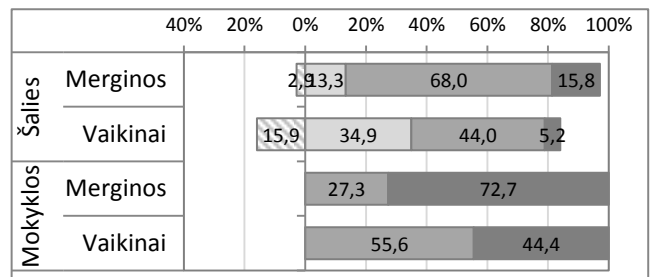
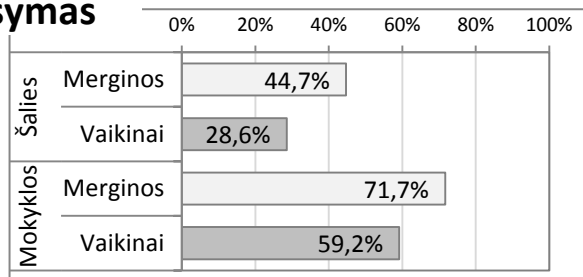
### Matematika



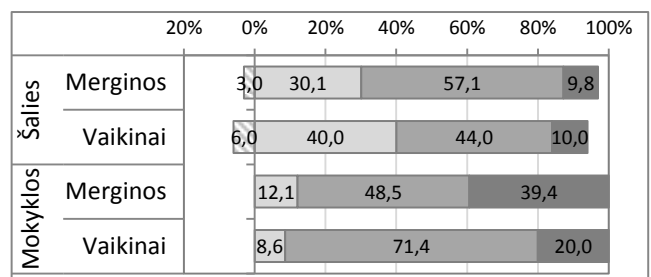
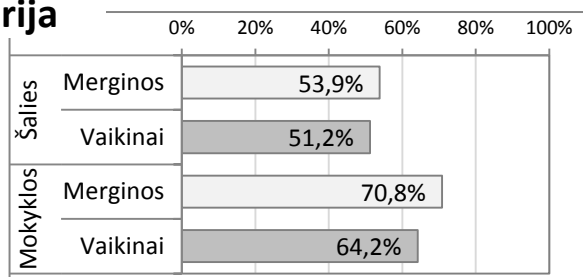
### Skaitymas



### Rašymas



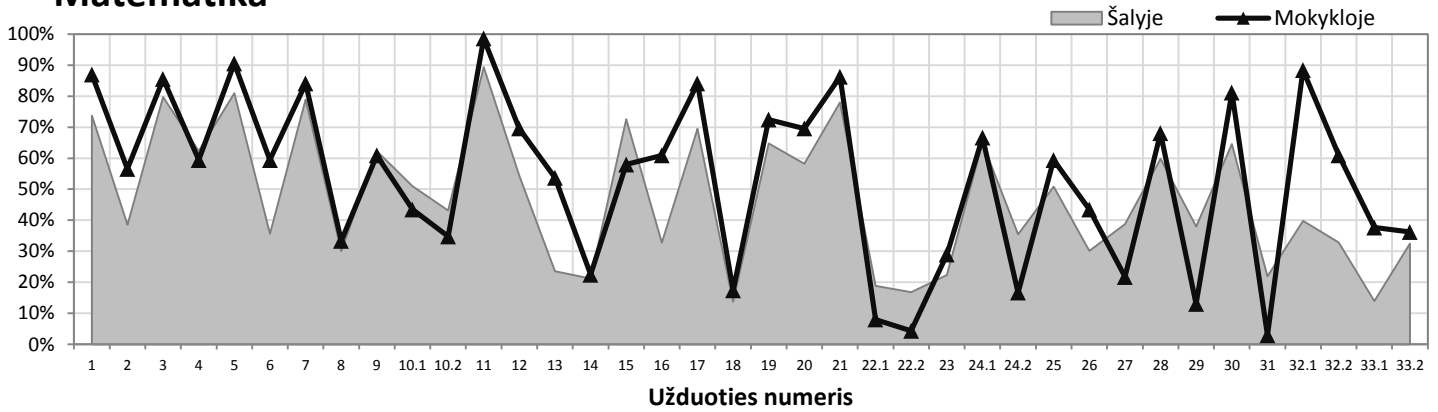
### Istorija



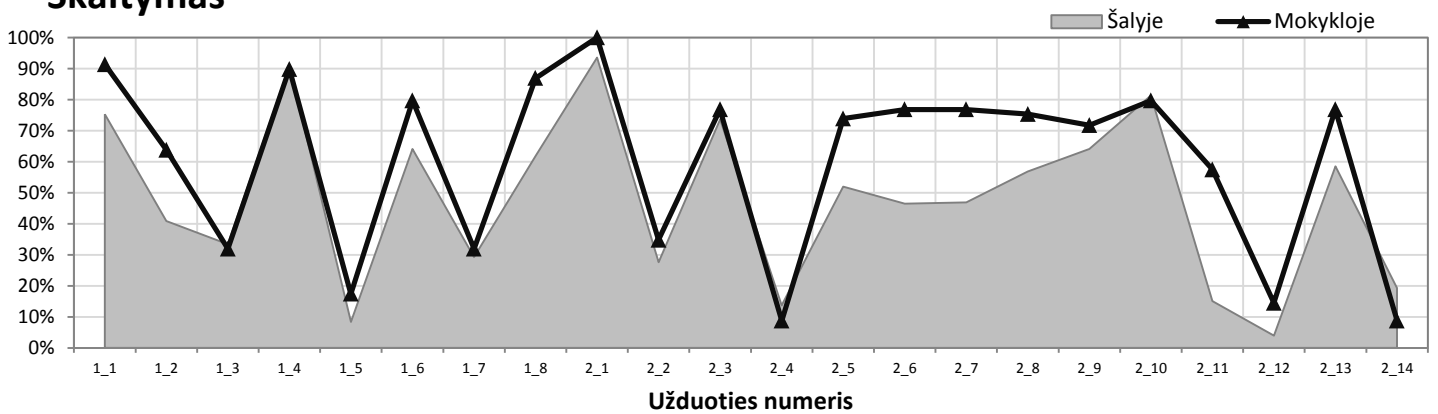
# Atskirų užduočių pasiekimų (užduočių sunkumo) analizė

## Teisingai užduotį atlikusių mokinių dalis (proc.)

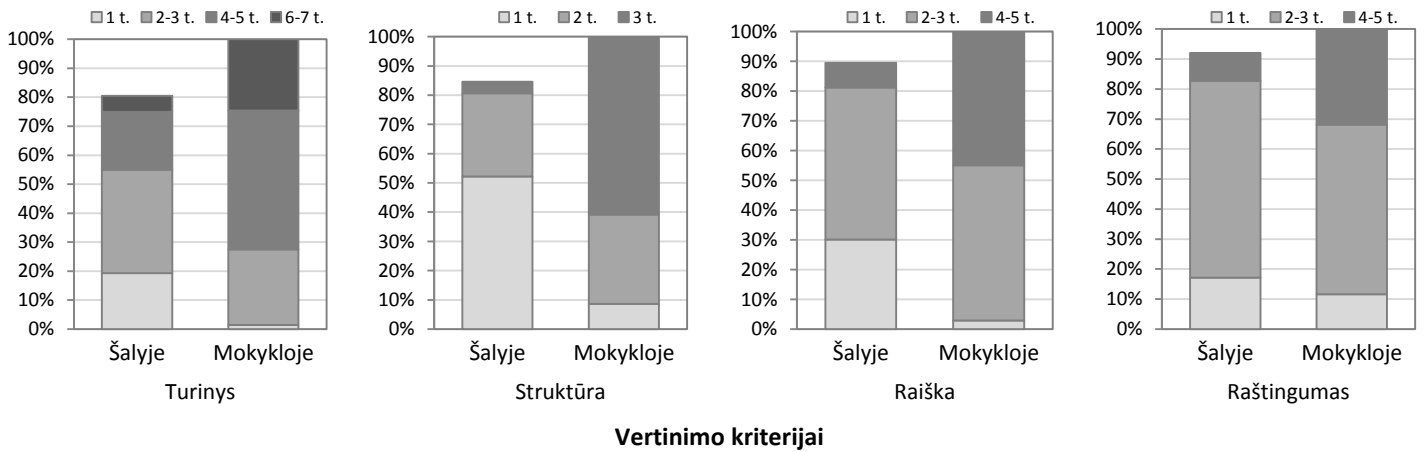
### Matematika



### Skaitymas



### Rašymas



### Istorija

